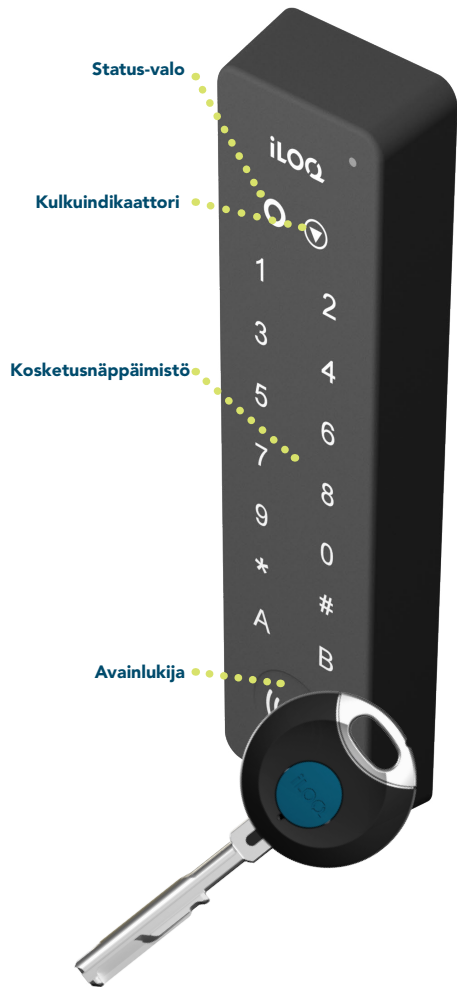



iLOQ RFID-lukija – Käyttöohje iLOQ





Oven avaamiseen lukijalla on kolme vaihtoehtoa:

- Avaimen RFID-tunniste
- Avaimen RFID-tunnisteen ja PIN-koodin yhdistelmä
- PIN-koodi avaus

1. Aseta avain avainlukijan päälle ja/tai näppäile koodi ja #

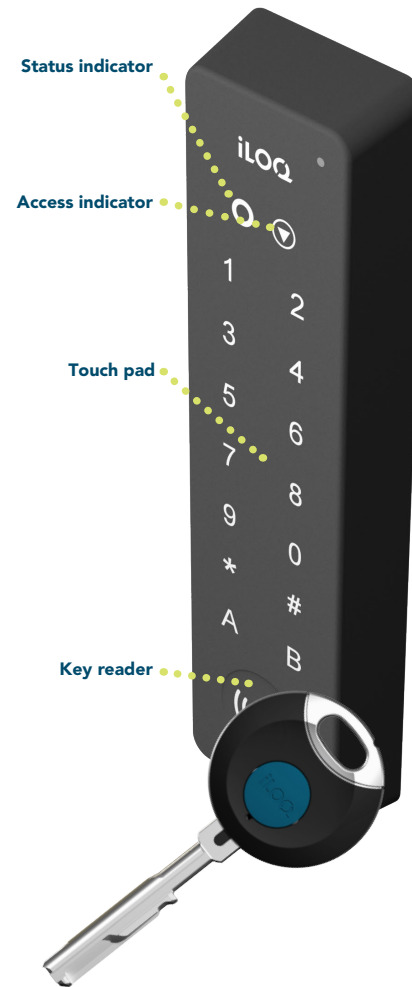
 2. Avainta luettaessa kulkuindikaattori palaa oranssina
- Kommunikoi avaimen kanssa

 3. Piippaus ja kulkuindikaattori palaa vihreänä
- Lukko on avattu

 Jos kulkuindikaattori vaihtuu oranssin jälkeen punaiseksi
- Ei kulkuoikeutta

iLOQ

iLOQ RFID reader – User instructions





There are three options how to open a door with iLOQ RFID reader

- Key only
- Key + PIN code
- PIN code only

1. Place your key on key reader and/or type PIN code and #

 2. Access indicator is orange
- Communicates with key

 3. Beep sound and access indicator is green
- Lock is opened

 If Access indicator turns red after orange
- No access rights

iLOQ